






-  @Bausch_Lomb_SP
-  Bausch + Lomb
-  Bausch + Lomb Iberia
-  Bausch_Lomb_Spain
-  Bausch & Lomb Iberia TV

www.bausch.com.es
www.bauschoftalmologia.es

BAUSCH + LOMB
A Valeant Pharmaceuticals International, Inc. Company.

B+L
SIMPOSIO

VÍTREO-RETINA ★ **18** Enero 2018

L CONGRESO *Granada*
Sociedad Andaluza de Oftalmología



Coordinadores:
Dr. J. Manuel Cubero, Dr. Ernesto Pereira y Dr. Enrique Rodríguez de la Rúa

Hotel Barceló Granada Congress
Calle Maestro Montero, 12

BAUSCH + LOMB
A Valeant Pharmaceuticals International, Inc. Company.

Programa

R.invention 2018: Programa de formación continuada para residentes de oftalmología

10:30-11:45

Mesa Casos Clínicos.

Moderadores: Dr. Luis Castellón, Dr. Joaquín Bueno y Dr. Antonio Soler

Retinopatía severa del prematuro. Perlas de su manejo.

Hospital Virgen Macarena. Sevilla

Atrofia macular y retinopatía en Síndrome de Alport: Reporte de un caso.

Hospital Virgen del Rocío. Sevilla

Desprendimiento de retina traccional tras uso de antiVEGF en retinopatía diabética.

Hospital Universitario San Cecilio. Granada

A coroiditis itinerantes, dudas concomitantes.

Hospital Virgen de Valme. Sevilla

Retención de perfluorocarbono subfoveal tras cirugía de desprendimiento de retina.

Hospital Puerta del Mar. Cádiz

11:45-12:15

Descanso-Café

12:15-13:30

Mesa Casos Clínicos.

Moderadores: Dra. Consuelo Spínola, Dr. Antonio Gómez-Escobar y Dr. Francisco Barrero

rtPA Intravítreo como tratamiento de la hemorragia submacular aguda: Serie de Casos.

Hospital Punta de Europa. Algeciras

Implante de dexametasona intravítreo y crioterapia en un tumor vasoproliferativo de retina.

Hospital Reina Sofía. Córdoba

Nuevas exploraciones diagnósticas en la enfermedad de Vogt-Koyanagi-Harada: Angio-OCT.

Hospital Virgen de las Nieves. Granada

Masa coroidea como hallazgo casual: Un reto diagnóstico.

Hospital Torrecárdenas. Almería

La importancia de tener presente la patología sistémica ante afectación ocular.

Hospital Regional de Málaga. Málaga

13:30-13:50

Ponente invitado:

Imagen Multimodal de la atrofia en DMAE | Dra. Rosa Dolz- Marco

B+L SIMPOSIO 2018 VÍTREO-RETINA

15:30-17:30

Mesa Retina Quirúrgica.

Moderadores: Dr. Ernesto Pereira y Dr. Juan Manuel Cubero

Panel de expertos: Dr. Juan Manuel Laborda, Dr. Guillermo Silva, Dra. María Ángeles López-Egea, Dr. Luis Arias y Dr. Álvaro Fernández-Vega

Extracción de Ozurdex: a propósito de varios caso | Dr. Adrián Hernández

Abordaje terapéutico del Von Hippel Lindau Ocular | Dra. Eva Delgado

Manejo quirúrgico de la vasculatura fetal persistente | Dr. Francisco Espejo

Nuevas técnicas en foveosquias miópica | Dr. Ernesto Pereira

¿Cuándo dejamos de operar una PVR severa?. | Dr. Juan Manuel Cubero

Ponentes invitados:

Manejo de hemorragia macular masiva.

Dr. Luis Arias

Cambios en fondo de ojo en miopía: Actualización

Dr. Álvaro Fernández-Vega

17:30-18:00

Descanso-Café

18:00-19:45

Mesa Retina Médica.

Moderadores: Dr. Enrique Rodríguez de la Rúa y Dr. Fernando López

Panel de expertos: Dr. Estanislao Gutiérrez, Dr. Francisco Javier Lavid. Dr. Juan Ignacio García, Dra. Rosa Dolz-Marco y Dr. Roberto Gallego-Pinazo

Manejo de retinosquias ligada al sexo | Dra. Isabel Relimpio

Alternativas en el tratamiento de las telangiectasias maculares | Dr. Carlos Doncel

Neurorretinopatía macular aguda | Dr. Eusebio Díaz

OCT-A en el diagnóstico precoz del Sd. De Susac | Dr. José Luis García

Síndrome de efusión uveal | Dr. Jacinto Villalvilla

The long and the winding road | Dr. Juan Manuel Palomares

Ponente invitado:

Actualización en DMAE neovascular: la multimodalidad | Dr. Roberto Gallego-Pinazo